

MC | MEDIA CONVERGENCE

무선 리모컨

MC-FL-WRC200
사용자 메뉴얼



<https://mconver.co.kr>

특징

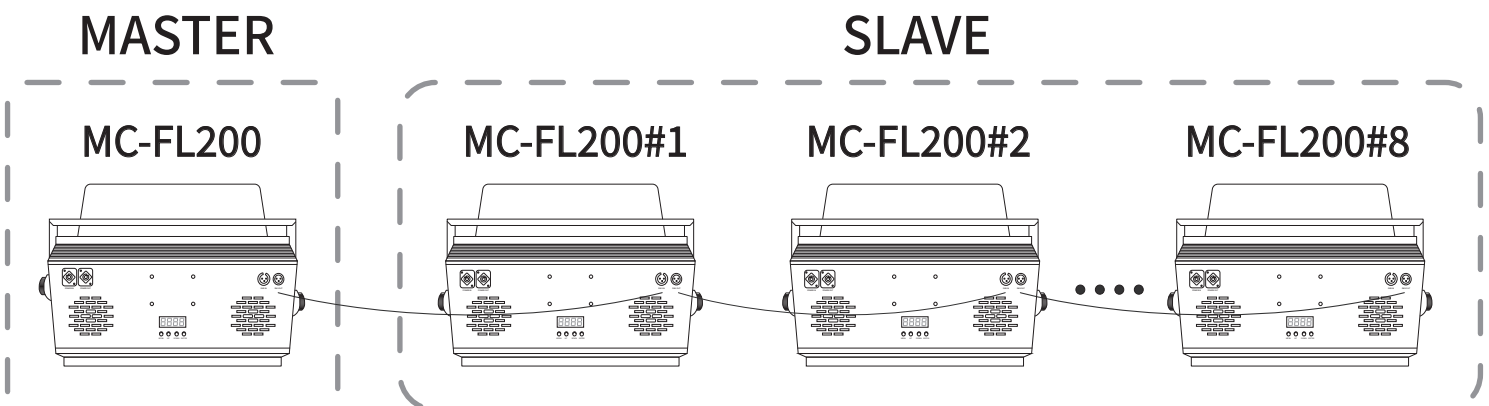
MC-FL200 FLUX LIGHT 원격제어용 무선 리모컨

밝기	3단계 밝기 조정, 조명 ON/OFF 제어 가능
제어	거리 내 설치된 조명 동시 제어
수신거리	최대 10m
전원	23A type 12V 배터리
크기	50(W) x 108(D) x 18(H) mm
무게	54g (배터리 포함 시)

설정

1. 연결

2대 이상의 MC-FL200 기기를 제어하고자 할 경우의 연결과 설정방법 입니다.
아래 그림과 같이 DMX케이블을 연결하십시오.



※참고 : 1대만 사용할 경우, “2. 설정”의 MASTER 기기 설정 부분을 참고하십시오.

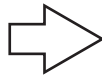
1. 설정

1) MASTER 기기 설정

- MASTER 조명기기 MENU에서 “무선 리모컨 수신기능”을 활성화 합니다.



리모컨 수신 비활성화 상태



리모컨 수신 활성화

- MENU에서 DMX 2CH (A001) 모드로 반드시 설정합니다.



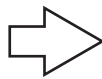
DMX 2CH 모드

2) SLAVE 기기 설정

- SLAVE 조명기기 MENU에서 “무선 리모컨 수신기능”을 비활성화 합니다.



리모컨 수신 활성화 상태



리모컨 수신 비활성화

- MENU에서 DMX모드를 선택하십시오.



- 모든 SLAVE기기의 DMX 채널 번호를 동일하게 하십시오.

무선 리모컨 사용법

버튼 1. 무선 리모컨 제어 활성화 / 비활성화

리모컨 제어기능을
ON/OFF합니다.

LED 표시

P2-0

- ON : 리모컨 제어가 가능한 상태가 됩니다.
- OFF : 리모컨 제어가 비활성화 됩니다.

※ 리모컨 제어 기능 활성화(ON)상태에서만 제어가 가능합니다.

버튼 2. 밝기 조절 기능

버튼을 누를 때마다 밝기가 아래와 같이 변경됩니다.

밝기 단계	LED 표시
밝기 0단계 : 램프 꺼짐	P2-0
밝기 1단계 : 어두운 밝기	P2-1
밝기 2단계 : 중간 밝기	P2-2
밝기 3단계 : 최대 밝기	P2-3

무선 리모컨 사용법

버튼 3. 조명 ON

버튼을 누르면 바로 조명 램프가 최대 밝기로 ON 됩니다.

LED 표시

P3-0

버튼 4. 조명 OFF

버튼을 누르면 바로 조명 램프가 OFF 됩니다.

LED 표시

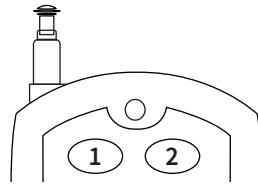
P4-0

리모컨 제어가 안될 때

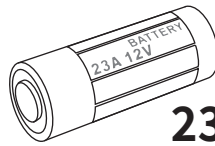
배터리 확인

리모컨의 배터리 상태를 확인합니다. 배터리가 소모되었으면 규격에 맞는 배터리로 교체합니다.

(23A 12V)



버튼을 누를 때 LED가 켜지는 지 확인하십시오.

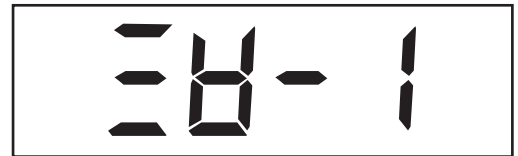


23A 12V 배터리

MC-FL200의 수신 기능 활성화

조명장비의 MENU에서 무선 리모컨 수신모드를 활성화 하십시오.

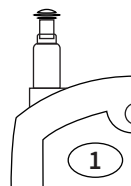
(본 매뉴얼의 2. 설정의 MASTER 기기 설정을 참고하십시오.)



리모컨 수신 활성화

리모컨 제어 활성화

리모컨의 1번 버튼을 눌러 리모컨 제어기능을 활성화 하십시오.



제품 보증

공정거래위원회 고시 품목별 소비자분쟁해결기준에 따라 아래와 같이 제품 보증을 실시합니다.

제품보증규정

- 본 제품은 엄격한 품질관리 및 검사과정을 거쳐 만들어진 제품입니다.
- 제품이 구입하신 날로부터 보증기간 내에 고장 등의 문제가 발생했을 경우, 무상으로 수리해 드립니다.
- 보증기간이 경과한 후 발생한 고장 등의 문제에 대해서는 유상으로 수리해드리며, 일정의 부품비 수리비가 발생합니다.
- 제품 구입 시 반드시 아래 양식에 기재 받고 내용을 확인하시고, 제품보증서를 잘 보관해 주시기 바랍니다.

제품명		모델명	
구입일	년 월 일		
구입처명		구입처 연락처	
구입처 주소			
고객명		고객 연락처	
고객주소			

보증내용

무상 수리 서비스

1. 보증기간 내 고장

보증내용
1년

MC |(주)미디어컨버전스

고객서비스 센터

1899-4922

www.mconver.co.kr

경기도 포천시 소흘읍 호국로 493-34

유상 수리 서비스

1. 보증기간이 경과한 후의 고장
2. 보증기간 이내의 고장이라도 아래 해당사항의 경우
 - 소비자의 사용상 취급부주의로 인한 고장
 - 당사 서비스 기사 외 수리 또는 개조에 의한 고장
 - 소비자로 인한 제품의 이동, 수송 시 발생한 고장
 - 화재, 수해 등의 천재지변에 의한 고장 및 손상
 - 전원의 이상 (잘못된 규격의 전원어댑터 사용 등)
 - 소모성 부품의 마모 등으로 인한 교체 필요
 - 본 제품보증서의 제시가 없을 때

서비스 안내

- 서비스를 요청하시기 전, 사용자매뉴얼의 사용법 등의 내용을 다시한번 확인해주시요.
- 구입처에 연락하시고, 처리가 불가능한 경우 당사 서비스 센터로 연락하셔서 서비스를 요청하십시오.
- 서비스 요청 시, 제품명, 모델명과 고장 증상을 알려주시고, 성명, 연락처, 방문 주소 등을 알려주시요.

※ 본 사용자매뉴얼의 제품은 성능 향상 등을 위해 기능이 일부 변경될 수 있습니다.

MCI 주식회사 미디어컨버전스

경기도 포천시 소흘읍 호국로 493-34
(031) 876-4922(대표)
1899-4922 (고객서비스센터)
www.mconver.co.kr